

03.12.2024 Tarihli Günlük FX Bülteni

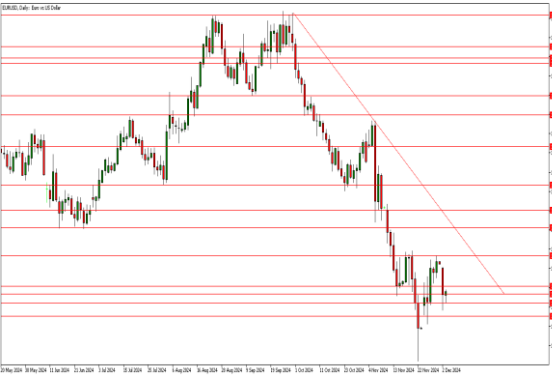
Yıl Sonu Rallisi Başladı mı?

Ayın ilk haftası endeksler tarafında hızlı başladı. Risk iştahı sadece endeksler tarafında artış göstermekte ancak diğer riskli varlıklar üzerinde bir etkisi yok. Endeksler tarafında yıl sonu öncesi bu tarz bir hareket görülmesi alışılmış bir durum. Ancak diğer riskli varlıklardaki iştah artmadığı sürece bu pozitiflik gücünü koruyamayabilir. Bugün yine veri takvimi zayıf olmakla birlikte, JOLTS verisi son dönemde piyasada oldukça hareket yaratan bir veri olduğundan takip etmekte fayda var.

Ekonomik Ajanda

Zaman	Ülke	Önem	Açıklanacak	Beklenti	Önceki
18:00	US	***	JOLTS	7490M	7443M

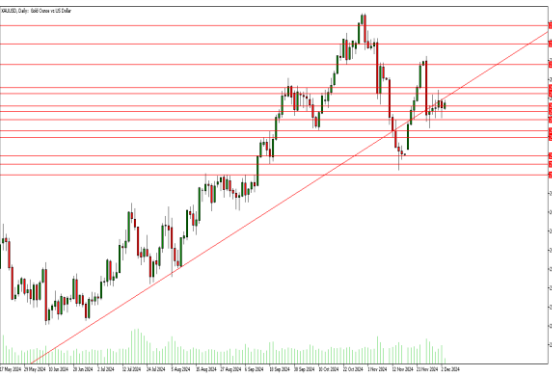
EURUSD: Yükseliş Destek Bulamıyor.



Destekler : 1.0500 - 1.0480 - 1.0445 Dirençler : 1.0520 - 1.0600 - 1.0670

EURUSD tarafındaki zayıf seyrin dün tekrar beklentimize uygun olarak 1.0500 seviyesinin altına geriledi. Teknik olarak 1.0480 üzerinde bir fiyatlamaya oluşması kısmi yükselişleri destekliyor. Ancak EUR için halen bir güven olmaması uzun vadeli bir yükseliş desteklemeyebilir. Asya seansında tekrar 1.0500 üzerinde bir fiyatlamaya görülmekte. 1.0500 seviyesi üzerinde 1.0520 - 1.0530 bölgesine doğru hareket görülebilir. Bu bölge aşılabılırsa tekrar 1.0600 hedefinden söz edilebilir. 1.0500 üzerindeki fiyatlamanın kalıcı olamaması halinde ise; tekrar 1.0480 ve 1.0480 seviyesi altında daha hızlı satış görülebilir.

XAUUSD: Trende Dönememesi Satış Getirebilir.



Destekler : 2640 - 2631 - 2618 Dirençler : 2650 - 2660 - 2670

Uzun vadeli yükseliş trendinin alt bandına doğru ataklar baskılanıyor. Teknik görünüm negatife yönelmiş olabilir. 2640 seviyesi üzerinde bir kalıcılık olsa da trendin içine girememesi satış baskısını getirebilir. Bugün 2650 ara bölgesinin altında kalması halinde 2640 seviyesi ve bu seviyenin kırılması halinde sert satış baskısı görülebilir. 2650 bölgesinin aşılması halinde ise; 2660 seviyesi takip edilebilir.

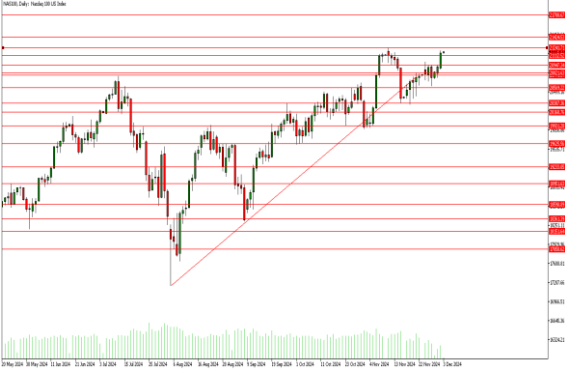
BRENT - 70.60 Hedefi Halen Masada.



Destekler : 71.50 - 70.60 - 67.50 Dirençler : 72.40 - 73.20 - 73.60

Brent Petrol'de beklentilerimize paralel hareketini sürdürüyor. Ana hedef bölgesi olan 70.60 seviyesi halen masada ve her yükseliş bir satış fırsatı olarak değerlendiriliyor. Bugün Asya seansında teknik olarak çok önemli bir destek seviyesi olan 71.50 seviyesinden destek almakta. Ancak bu seviye aşağı yönlü kırılabilirse hızlı bir 70.60 hareketi görülebilir. Kısmi yükselişlerde 72.50 direnci takip edilmeli.

NASDAQ : Yeni Zirve Arayışı Başladı



Destekler : 21110 - 20950 - 20820 Dirençler : 21240 - 21420 - 21780

Nasdaq'da beklentilere uygun şekilde önemli direnç konumundaki 20950 seviyesini kırarak yeni bir zirve arayışına girdi. Nasdaq tarafının yıl sonu öncesi güçlü olması oldukça mümkün. Bu nedenle satış tarafında yer almamaya dikkat etmekte fayda var. Fiyat yeni zirvelere yükselmiş olsa da satış pozisyonlarını terste bırakmaya devam edebilir. Bugün 21240 ara direnç bölgesi aşılırsa 21420 direncine doğru hareket görülebilir.

Gümüş : Yükseliş Güvenilir Değil.



Destekler : 30.80 - 30.20 - 29.65 Dirençler : 31.40 - 32.30 - 33.30

Gümüş tarafında dip seviyelerden başlayan toparlanma devam ediyor. Asya seansında beklenmedik bir yükseliş ön planda ancak mevcut teknik görünüm yükselişi baskılayabilir. 30.80 seviyesinin üzerinde ilk olarak 31.40 direnci takip edilebilir ancak yukarı yönlü hareketlerde temkinli olmakta fayda var. Tekrar 30.80 seviyesinin altında bir fiyatlama görülmesi halinde 30.20 desteğine doğru hareket görülebilir.

Yasal Uyarı : Bu dokümanda yer alan her türlü bilgi, değerlendirme ve yorum Tera Yatırım Menkul Değerler A.Ş. KAS Departmanı tarafından hazırlanmış olup, burada sunulan bilgilerin doğruluğu ve bütünlüğü konusunda makul özen gösterilmiştir. Tera Yatırım Menkul Değerler A.Ş. olabilecek hatalar ve eksikliklerden sorumlu değildir. Burada yer alan fiyatlar, veriler ve bilgilerin tam ve doğru olduğu garanti edilemez, içerik haber verilmeksizin değiştirilebilir. Burada yer alan yorum ve tavsiyeler, yorum ve tavsiyede bulunanların kişisel görüşlerine dayanmaktadır. Herhangi bir yatırım aracının alım - satım önerisi ya da getiri vaadi olarak yorumlanmamalıdır. Bu belgede yer alan yatırımla ilgili bilgiler, yorumlar ve tavsiyeler yatırım danışmanlığı kapsamında değildir. Yatırım danışmanlığı hizmeti, yetkili kuruluşlar tarafından kişilerin risk ve getiri tercihleri dikkate alınarak kişiye özel sunulmaktadır. Burada yer alan yorum ve tavsiyeler ise genel niteliktedir. Burada yer alan görüşler, yatırımcının mali durumuna veya risk ve getiri tercihlerine uygun olmayabilir. Bu nedenle, sadece burada yer alan bilgilere dayanarak yatırım kararı verilmesi beklentilere uygun sonuçlar doğurmayabilir. Burada yer alan bilgi, değerlendirme, yorum ve istatistikî şekil ve değerlendirmelerin kullanımı sonucunda ortaya çıkacak doğrudan ve/veya dolaylı zararlardan Tera Yatırım Menkul Değerler A.Ş. sorumlu olmayacaktır. Tüm hakları saklıdır.